

**БУХГАЛТЕРСКИЙ БАЛАНС**На 30 сентября 2024 года


Организация	ОАО "Агрокомбинат "Дзержинский"
Учетный номер плательщика	600112292
Вид экономической деятельности	сельское хозяйство
Организационно-правовая форма	акционерное общество
Орган управления	Минскоблисполком
Единица измерения	тыс.руб
Адрес	г. Фаниполь, ул. Заводская, 8


Дата утверждения	
Дата отправки	
Дата принятия	


Активы	Код строки	На 30 сентября 2024 года	На 31 декабря 2023 года
1	2	3	4
<b>I. ДОЛГОСРОЧНЫЕ АКТИВЫ</b>			
Основные средства	110	1 070 825	1 058 121
Нематериальные активы	120	598	628
Доходные вложения в материальные активы	130	1 457	1 425
в том числе:			
инвестиционная недвижимость	131	1 457	1 425
предметы финансовой аренды (лизинга)	132	-	-
прочие доходные вложения в материальные активы	133	-	-
Вложения в долгосрочные активы	140	355 685	302 370
Долгосрочные финансовые вложения	150	96 910	121
Отложенные налоговые активы	160	-	-
Долгосрочная дебиторская задолженность	170	-	-
Прочие долгосрочные активы	180	847	3 350
<b>ИТОГО по разделу I</b>	<b>190</b>	<b>1 526 322</b>	<b>1 366 015</b>
<b>II. КРАТКОСРОЧНЫЕ АКТИВЫ</b>			
Запасы	210	420 514	367 744
в том числе:			
материалы	211	225 388	202 984
животные на выращивании и откорме	212	116 593	99 055
незавершенное производство	213	60 462	48 970
готовая продукция и товары	214	18 071	16 735
товары отгруженные	215	-	-
прочие запасы	216	-	-
Долгосрочные активы, предназначенные для реализации	220	853	853
Расходы будущих периодов	230	11 691	11 186
Налог на добавленную стоимость по приобретенным товарам, работам, услугам	240	15 691	16 133
Краткосрочная дебиторская задолженность	250	149 110	178 866
Краткосрочные финансовые вложения	260	1 223	954
Денежные средства и эквиваленты денежных средств	270	15 844	5 931
Прочие краткосрочные активы	280	27	18
<b>ИТОГО по разделу II</b>	<b>290</b>	<b>614 953</b>	<b>581 685</b>
<b>БАЛАНС</b>	<b>300</b>	<b>2 141 275</b>	<b>1 947 700</b>

Собственный капитал и обязательства	Код строки	На 30 сентября 2024 года	На 31 декабря 2023 года
1	2	3	4
<b>III. СОБСТВЕННЫЙ КАПИТАЛ</b>			
Уставный капитал	410	51 497	38 997
Неоплаченная часть уставного капитала	420	-	-
Собственные акции (доли в уставном капитале)	430	-	-
Резервный капитал	440	25	25
Добавочный капитал	450	636 293	636 419
Нераспределенная прибыль (непокрытый убыток)	460	312 235	313 753
Чистая прибыль (убыток) отчетного периода	470	75 199	-
Целевое финансирование	480	-	-
<b>ИТОГО по разделу III</b>	<b>490</b>	<b>1 075 249</b>	<b>989 194</b>
<b>IV. ДОЛГОСРОЧНЫЕ ОБЯЗАТЕЛЬСТВА</b>			
Долгосрочные кредиты и займы	510	382 413	370 118
Долгосрочные обязательства по лизинговым платежам	520	45 282	52 327
Отложенные налоговые обязательства	530	-	-
Доходы будущих периодов	540	90 101	85 472
Резервы предстоящих платежей	550	-	-
Прочие долгосрочные обязательства	560	134 991	24 092
<b>ИТОГО по разделу IV</b>	<b>590</b>	<b>652 787</b>	<b>532 009</b>
<b>V. КРАТКОСРОЧНЫЕ ОБЯЗАТЕЛЬСТВА</b>			
Краткосрочные кредиты и займы	610	176 616	172 791
Краткосрочная часть долгосрочных обязательств	620	35 631	43 900
Краткосрочная кредиторская задолженность	630	196 548	205 729
в том числе:			
поставщикам, подрядчикам, исполнителям	631	137 750	125 130
по авансам полученным	632	9 969	9 377
по налогам и сборам	633	1 234	1 616
по социальному страхованию и обеспечению	634	1 628	833
по оплате труда	635	11 205	8 848
по лизинговым платежам	636	19 914	21 434
собственнику имущества (учредителям, участникам)	637	23	523
прочим кредиторам	638	14 825	37 968
Обязательства, предназначенные для реализации	640	-	-
Доходы будущих периодов	650	4 444	3 567
Резервы предстоящих платежей	660	-	510
Прочие краткосрочные обязательства	670	-	-
<b>ИТОГО по разделу V</b>	<b>690</b>	<b>413 239</b>	<b>426 497</b>
<b>БАЛАНС</b>	<b>700</b>	<b>2 141 275</b>	<b>1 947 700</b>

И.о. генерального  
директора

  
(подпись)



  
(подпись)

П.Ю. Бутько

(инициалы, фамилия)

И.о. главного  
бухгалтера

Г.Н. Корчик

(инициалы, фамилия)

1 ноября 2024 г.