

**ОТЧЕТ**  
**о прибылях и убытках**  
за январь - март 2025 года

Организация	ОАО "АГРОКОМБИНАТ ДЗЕРЖИНСКИЙ"		
Учетный номер плательщика			
Вид экономической деятельности			
Организационно-правовая форма			
Орган управления	ГО "МИНОБЛПТИЦЕПРОМ"		
Единица измерения	тыс. руб.		
Адрес			
Наименование показателей	Код строки	За январь - март 2025 г.	За январь - март 2024 г.
1	2	3	4
Выручка от реализации продукции, товаров, работ, услуг	010	212 900	219 419
Себестоимость реализованной продукции, товаров, работ, услуг	020	156 906	158 007
Валовая прибыль (010 – 020)	030	55 994	61 412
Управленческие расходы	040	12 325	10 602
Расходы на реализацию	050	19 490	17 039
Прибыль (убыток) от реализации продукции, товаров, работ, услуг (030 – 040 – 050)	060	24 179	33 771
Прочие доходы по текущей деятельности	070	5 200	11 586
Прочие расходы по текущей деятельности	080	7 518	8 793
Прибыль (убыток) от текущей деятельности (± 060 + 070 – 080)	090	21 861	36 564
Доходы по инвестиционной деятельности	100	3 158	2 662
В том числе:			
доходы от выбытия основных средств, нематериальных активов и других долгосрочных активов	101	1 478	1 545
доходы от участия в уставном капитале других организаций	102		
проценты к получению	103	412	59
прочие доходы по инвестиционной деятельности	104	1 268	1 058
Расходы по инвестиционной деятельности	110	2 063	1 970
В том числе:			
расходы от выбытия основных средств, нематериальных активов и других долгосрочных активов	111	1 561	1 470
прочие расходы по инвестиционной деятельности	112	502	500
Доходы по финансовой деятельности	120	8 276	3 238
В том числе:			
курсовые разницы от пересчета активов и обязательств	121	6 697	1 475
прочие доходы по финансовой деятельности	122	1 579	1 763
Расходы по финансовой деятельности	130	13 926	11 073
В том числе: проценты к уплате	131	8 352	5 802
курсовые разницы от пересчета активов и обязательств	132	3 854	3 134
прочие расходы по финансовой деятельности	133	1 720	2 137
Прибыль (убыток) от инвестиционной и финансовой деятельности (100 – 110 + 120 – 130)	140	-4 555	-7 143
Прибыль (убыток) до налогообложения (± 090 ± 140)	150	17 306	29 421

Наименование показателей	Код строки	За январь - март 2025 г.	За январь - март 2024 г.
1	2	3	4
Налог на прибыль	160		
Изменение отложенных налоговых активов	170		
Изменение отложенных налоговых обязательств	180		
Прочие налоги и сборы, исчисляемые из прибыли (дохода)	190		
Прочие платежи, исчисляемые из прибыли (дохода)	200	18	18
Чистая прибыль (убыток) (± 150 – 160 ± 170 ± 180 – 190-200)	210	17 288	29 403
Результат от переоценки долгосрочных активов, не включаемый в чистую прибыль (убыток)	220		
Результат от прочих операций, не включаемый в чистую прибыль (убыток)	230		
Совокупная прибыль (убыток) (± 210 ± 220 ± 230)	240	17 288	29 403
Базовая прибыль (убыток) на акцию	250		
Разводненная прибыль (убыток) на акцию	260		
Количество организаций получивших прибыль по конечному финансовому результату	270	1	1
Сумма полученной прибыли по конечному финансовому результату	270а	17 288	29 403
Количество организаций получивших убыток по конечному финансовому результату	280		
Сумма полученного убытка по конечному финансовому результату	280а		
Количество организаций получивших прибыль по конечному финансовому результату, без учета государственной поддержки	290	1	1
Сумма полученной прибыли по конечному финансовому результату, без учета государственной поддержки	290а	14 176	25 598
Количество организаций получивших убыток по конечному финансовому результату, без учета государственной поддержки	295		
Сумма полученного убытка по конечному финансовому результату, без учета государственной поддержки	295а		

## Расшифровка прочих доходов и расходов по текущей деятельности


Показатель	За отчетный период		За аналогичный период прошлого года			
	код	доход	расход	доход	расход	
Наименование	1	2	3	4	5	6
Доходы, связанные с государственной поддержкой, направленной на приобретение запасов, оплату выполненных работ, оказанных услуг, финансирование текущих расходов (из строки 070)	300	3 112	X	3 805	X	
Доходы, связанные с государственной поддержкой, направленной на инвестиционную и финансовую деятельность (из стр.104 и 122)	301	2 211	X	2 355	X	
Выплаты компенсирующего, стимулирующего характера, а также выплаты, носящие характер социальных льгот (из строки 080)	310	X	3 954	X	3 809	
<b>Справочно:</b>	2	3	4			
Выручка от реализации продукции, товаров, работ, услуг (с учетом налогов и сборов включаемых в выручку)	400	231 532		237 510		
в том числе: выручка полученная в иностранной валюте	400а	57 447		73 676		
Постоянные затраты в себестоимости реализованной продукции, товаров, работ, услуг (из строки 020)	401	22 575		18 707		
Переменные затраты в себестоимости реализованной продукции, товаров, работ, услуг (из строки 020)	402	134 331		139 300		
Амортизация (из строк 20, 40, 50, 80, 112)	403	11 943		10 714		
Рентабельность продаж,%	410	10,4		14,2		
Рентабельность от реализации, товаров, работ, услуг, %	411	12,8		18,2		
Рентабельность по конечному финансовому результату, %	412	9,2		15,8		
Рентабельность по конечному финансовому результату, без учета государственной поддержки, %	413	7,5		13,8		
Выручка от реал. прод., тов., работ, услуг, опл. неден. ф. расч. с уч. норм Пост. Совмина 19.10.22 № 713 (из Стр 400)	414	181		156		
из нее по согласованию через административную процедуру	415	46		43		

Руководитель




(подпись)

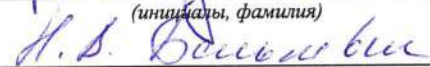
Главный бухгалтер



(подпись)



(инициалы, фамилия)



(инициалы, фамилия)